

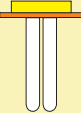


Fliegende Bauten

Fliegende Bauten
sind Großzelte, Traglufthallen oder ähnliche Gebäude,
die bestimmungsgemäß für einen absehbaren Zeitraum
errichtet werden



	1h
<hr/>	
	DS
<hr/>	
	BS

Bei vorhandener allgemeiner Stromversorgung ist ein ständiger Betrieb der Sicherheitsbeleuchtung in Dauerschaltung zulässig.

Handrückschaltung ist in verdunkelten Räumen erforderlich.

Eine Sicherheitsbeleuchtung muss auch in Räumen für Ersatzstromaggregate, HVS und HVA sowie in

- Pausen- und Umkleieräumen > 50 m²
- Küchen und Waschräumen > 50 m²
- Gängen und Ausgängen

vorhanden sein.

Zugelassen sind:

- | | | | |
|----------------|-------------------|------------------------|---------------------|
| Einzelbatterie | Gruppenversorgung | Zentralbatterie | Ersatzstromaggregat |
|----------------|-------------------|------------------------|---------------------|

Gefordert sind:

- | | |
|------------------|--------------------|
| E ≥ 1 LUX | Δt ≤ 15 SEC |
|------------------|--------------------|